

COLLECTION DE
PORTES D'ACIER



FENÊTRES
CONCEPT

Fabriquées ici.
Pour des gens d'ici.

Exprimez-vous grâce au programme

« CRÉATION VERRE SELECT »



CONFIGURATIONS

Faites votre choix parmi les configurations de verres ci-dessous.



Format 21" x 65"



Format 3 X 23" x 18"



Format 4 X 23" x 12"



Format 23" x 49"



Latéral
9" x 49"



Latéral
8" x 65"



Ajout de latéraux
Pleine grandeur
(voir détaillant pour
disponibilité)

VERRES

Faites votre choix parmi ces textures de verres.

SATINÉ

SCREEN

LINEA

CBG

« CRÉATION VERRE SELECT »



Verre : **SATINÉ**

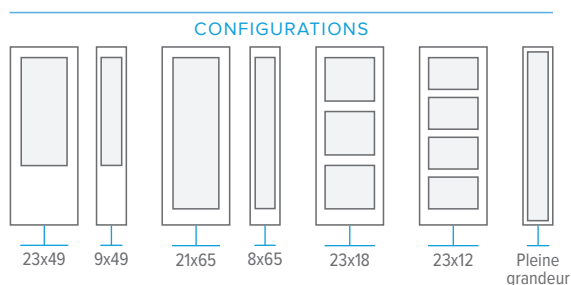


- Porte modèle : **UNIE**
- Verre 4 X 23" x 12"
 - Seuil : aluminium anodisé clair
- En option :
- Peinture bleu littoral 5P9
 - Cadre : revêtement d'aluminium peinturé
 - Contour du verre : aluminium/contemporain

Verre : **LINÉA**



- Porte modèle : **UNIE**
- Verre 2 X 21" x 65"
 - Poteau : assemblage polyvalent
 - Cadre : PVC blanc
 - Contour du verre : PVC/colonial
 - Seuil : aluminium anodisé clair
- En option :
- Astragale ouvrant facultatif



Verre : **SCREEN**



- Porte modèle : **UNIE**
- Verre 3 X 23" x 18"
 - Revêtement aluminium plié
- En option :
- Peinture rouge vif 322
 - Cadre : revêtement d'aluminium peinturé
 - Contour du verre : aluminium/contemporain
 - Seuil : aluminium anodisé noir

Verre : **CBG**



- Porte modèle : **UNIE**
- Verre 23" x 65"
 - Seuil : aluminium anodisé clair
- En option :
- Peinture charbon 523
 - Cadre : revêtement d'aluminium peinturé
 - Contour du verre : aluminium/colonial



Verre : **COLMAR**



EXCLUSIF

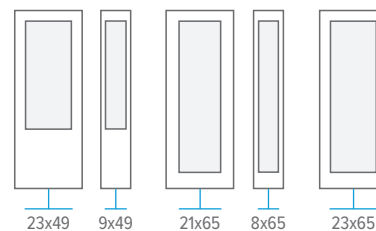
Porte modèle : **ORLÉANS**

- Vitrail 23" x 49"
tige noire ou argent

En option :

- Peinture bleu littoral 5P9
- Cadre : revêtement d'aluminium peinturé
- Contour du vitrail : aluminium/colonial
- Seuil : aluminium anodisé noir

COLMAR : CONFIGURATIONS



Porte et latéral modèle : **ORLÉANS**

- Verre 23" x 49"
- Verre 2 X 9" x 49"
- Poteaux : assemblage polyvalent

En option :

- Peinture noir 525
- Poteaux et cadre : aluminium peinturé
- Contour du verre : aluminium/colonial
- Seuil : aluminium anodisé noir

Verre : **CYNDI** [sérigraphie]



Modèles tendance de **VERRE SELECT**



Verre : **FRAGRANCE** [verre sablé avec zones claires]



Porte et latéral modèle : **ORLÉANS**

- Verre 23" x 49"
- Verre 2 X 9" x 49"
- Poteaux : assemblage polyvalent

En option :

- Peinture bleu océan 542
- Poteaux et cadre : aluminium peinturé
- Contour du verre : aluminium/colonial
- Seuil : aluminium anodisé noir

Verre : **WHISTLER**



Porte et latéral modèle : **ORLÉANS**

- Vitrail 23" x 49" - tige plomb antique
- Vitrail 2 X 9" x 49" - tige plomb antique
- Poteaux : assemblage polyvalent

En option :

- Peinture noire 525
- Poteaux et cadre : aluminium peinturé
- Contour du vitrail : aluminium/colonial
- Seuil : aluminium anodisé noir

Verre : **RODIN**



Porte et latéral modèle : **ORLÉANS**

- Vitrail 23" x 49"
tipe plomb
- Vitrail 2 X 9" x 49"
tipe plomb
- Poteaux : assemblage polyvalent

En option :

- Peinture charbon 523
- Poteaux et cadre :
aluminium peinturé
- Contour du vitrail :
aluminium/colonial
- Seuil : aluminium anodisé noir





Verre : **ENDRICK**



Porte et latéral modèle : **UNIE**

- Vitrail 23" x 65" - tige noire
- Vitrail 1 X 8" x 65" - tige noire

En option :

- Peinture rouge vif 322
- Poteau : assemblage structural
- Poteau et cadre : aluminium peinturé
- Contour du vitrail : aluminium/colonial
- Seuil : aluminium anodisé noir

Verre : **ENDRICK**



Porte et latéral modèle : **ORLÉANS**

- Vitrail 23" x 49" - tige noire
- Vitrail 2 X 9" x 49" - tige noire
- Poteaux : assemblage polyvalent

En option :

- Peinture bleu littoral 5P9
- Poteaux et cadre : aluminium peinturé
- Contour du vitrail : aluminium/colonial
- Seuil : aluminium anodisé noir



Verre : **BISTRO**



Porte et latéral modèle : **ORLÉANS**

- Vitrail 23" x 49" - tige patiné
- Vitrail 2 X 9" x 49" - tige patiné
- Poteaux : assemblage polyvalent

En option :

- Peinture bleu océan 542
- Poteaux et cadre : aluminium peinturé
- Contour du vitrail : aluminium/colonial
- Seuil : aluminium anodisé noir

Verre : **MYSTIQUE**



Porte et latéral modèle : **ORLÉANS**

- Vitrail 23" x 49" - tige zinc
- Vitrail 2 X 9" x 49" - tige zinc
- Poteaux : assemblage polyvalent

En option :

- Peinture rouge vif 322
- Poteaux et cadre : aluminium peinturé
- Contour du vitrail : aluminium/colonial
- Seuil : aluminium anodisé noir

BISTRO



Verre : **MYSTIQUE**



Porte modèle : **LONDON**

- Vitrail 23" x 37" - tige zinc
- Cadre : PVC blanc
- Contour du vitrail : PVC/colonial
- Seuil : aluminium anodisé clair

En option :

N/A



Verre : **ALYS** [rainuré]



Porte et latéral modèle : **ORLÉANS**

- Verre 23" x 49"
- Verre 2 X 9" x 49"
- Poteaux : assemblage polyvalent

En option :

- Peinture bleu littoral 5P9
- Poteaux et cadre : aluminium peinturé
- Contour du verre : aluminium/colonial
- Seuil : aluminium anodisé noir

Verre : **OSO** [sérigraphie]



Porte modèle : **OSO**

- Verre 8" x 65"
- Cadre : PVC blanc
- Seuil : aluminium anodisé clair

En option :

- Peinture charbon 523
- Cadre : revêtement d'aluminium peinturé
- Contour du verre : aluminium/contemporain

Verre : **ARIMA**



Porte et latéral modèle : **ORLÉANS**

- Vitrail 23" x 49" - tige patinée
- Vitrail 2 X 9" x 49" - tige patinée
- Poteaux : assemblage polyvalent

En option :

- Peinture noire 525
- Poteaux et cadre : aluminium peinturé
- Contour du vitrail : aluminium/colonial
- Seuil : aluminium anodisé noir



ARIMA



Verre : **KIRA**

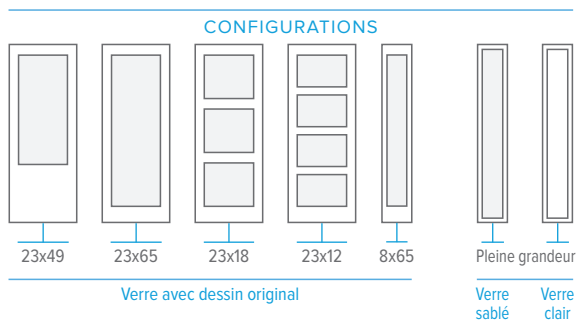


- Porte modèle : **UNIE**
- Verre 2 X 21" x 65"
 - Poteau : assemblage polyvalent
 - Cadre : PVC blanc
 - Contour du verre : PVC/colonial
 - Seuil : aluminium anodisé clair

- En option :
- Astragale ouvrant facultatif



Verre sérigraphié
Fines lignes entrecroisées




Verre : **SOFT**

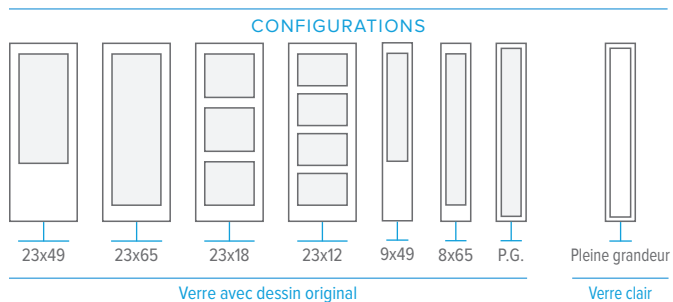


- Porte et latéral modèle : **UNIE**
- Verre 23" x 65"
 - Verre latéral pleine grandeur

- En option :
- Poteaux à assemblage structural
 - Peinture charbon 523
 - Poteaux et cadre : aluminium peinturé
 - Contour du vitrail : aluminium/contemporain
 - Seuil : aluminium anodisé noir




Verre texturé avec relief



SÉLECTION DE PORTES

[slab] Modèles de base



Unie



3 panneaux
« Napoléon »



4 panneaux



6 panneaux

Épaisseur de l'acier : 24 jauges



Orléans



London



Sydney



Latéral
uni



Latéral
réversible



Latéral
3 panneaux

MODÈLES DE PORTES DE SERVICE, PRATIQUES ET ÉCONOMIQUES

Nous avons sélectionné les modèles de vitraux les plus en demande. Agencez votre porte de service avec votre porte d'entrée.




23 x 37 verre Lowe
Guillotine résine



23 x 49 verre Lowe
Guillotine pvc



23 x 49 verre Lowe
Guillotine élévation




23 x 49 store intégré



6 embossés

Nos unités scellées claires, LOW-E Argon



9 x 37 23 x 37 9 x 49 23 x 49 8 x 65 21 x 65

Nos unités scellées à carrelage Georgien 5/8"
blanc (CAAL), LOW-E Argon



9 x 37 23 x 37 9 x 49 23 x 49 8 x 65 21 x 65

SÉLECTION DE PORTES

[slab] Modèles avec léger supplément



EMBOSEMENT PRONONCÉ


Épaisseur de l'acier : 24 jauges*



Cambré



Cambré lambris



Linéa



Soho




Victoria



Oso

Épaisseur de l'acier : 22 jauges*



Unie



Vog



Orléans

*Jauges : épaisseur de l'acier, plus le nombre est petit plus l'acier est résistant

SÉLECTION DE POIGNÉES MULTIPOINT

Berkeley



Salem



Allegro



Capri



Venise



Torino



Roma



Disponible seulement en nickel satiné et noir

Mécanisme à crémonne automatique



Choix de couleurs*



Nickel satiné



Noir



Bronze huilé



Bronze foncé



Laiton antique



Étain



Laiton poli



Chrome satiné

*Voir votre distributeur afin de connaître quelles couleurs sont disponibles suite à votre sélection du modèle.




POTEAU STRUCTURAL



Assemblage de bois laminé et jointé afin de créer la meilleure solidité du marché. Nous utilisons ce poteau entre une porte et un panneau latéral de pleine grandeur, vous pouvez l'utiliser aussi avec un panneau latéral conventionnel.



Poteau de 1 3/4" x 2 1/8" x 6 1/8"
Revêtement de PVC blanc inclus.
Revêtement d'aluminium de couleur plié ou extrudé optionnels.



Revêtement d'aluminium plié



Revêtement d'aluminium extrudé

POTEAU POLYVALENT



Assemblage de bois laminé et jointé mais plus petit que le poteau Structural. Nous utilisons ce poteau entre une porte et un panneau latéral, ou une porte jumelle ou encore pour une porte jardin avec astragale.



Poteau de 1" x 2" x 4 3/16"
Revêtement d'aluminium extrudé blanc inclus.
Revêtement d'aluminium de couleur extrudé optionnel.



Poteau astragale incluant 2 écrous (barrures)
Un écrou au pied et l'autre à la tête.
Socle de PVC foamé et coupe-froid.



HABILLEMENT « CONCEPT »

Notre « Habillage CONCEPT » vous offre le machinage sur le bâti (cadre) ainsi que sur le coté de la porte. De plus la plaque de renfort insérée à même le bâti (cadre) vous permet une sécurité accrue.



La bande de PVC sur la porte côté poignée est machinée afin de recevoir les deux têtes qui permettent le passage des deux pènes.




Le cadre (bâti) du côté poignée est machiné afin de recevoir les deux gâches qui permettent le passage des deux pènes.



La plaque de renfort installée à l'arrière du cadre de porte côté poignée vient sécuriser le pêne dormant (barrure). La plaque de métal a pour dimension 4" x 8 11/16" x 1/16" d'épaisseur.

LES FAUX BARROTINS

Modèles de type colonial



Gauche :
1 5/8" aluminium

Droite :
1 5/8" PVC

Modèles de type contemporain



Gauche :
2 3/16" aluminium

Droite :
2 1/16" PVC

LES SEUILS

Les couleurs



Le clair est inclus
Le noir est optionnel

Les seuils non standards



9 1/4", 10 1/4" ou 11 1/4"
Clair ou noir

Seuil commercial



Seuil anodisé clair utilisé pour personne à mobilité réduite incluant un bris thermique

CONCEPTION DE NOS PRODUITS



LA PORTE



Porte d'acier de 24 jauges, largeur de 30", 32", 34" et 36"

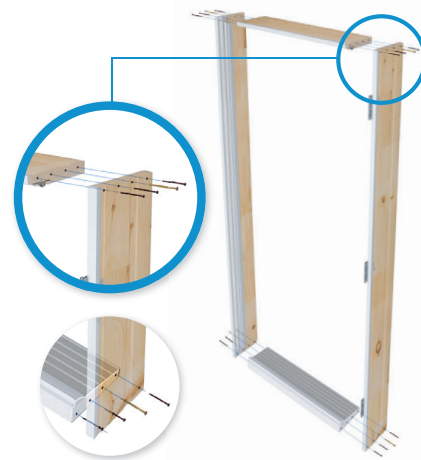
Garantie 20 ans (blanc 141)

Bande de PVC sur la porte côté poignée incluant un coupe-froid de type coextrudé (bulle) qui vient calfeutrer l'espace poignée.

LE BÂTI (CADRE)



Bâti (cadre) de pin jointé de 1 1/4", 1 1/2", 1 5/8" x 7 1/4"




BÂTI (CADRE) VISSÉ

Tous nos cadres de portes sont assemblés avec vis, leur assurant une rigidité largement supérieure à celle d'un cadre agrafé. Chaque coin comporte quatre points d'ancrage, soit trois vis de 2 1/2" et une de 3 1/2"

LE SEUIL ET LE BALAI



Seuil de 7 1/4"
Aluminium anodisé clair
Noir (optionnel)



COIN (HAUT) GAINÉ DE NÉOPRÈNE

Le « corner seal pad » est un élément de renfort qui maintient un contact permanent entre les coupe-froid et la slab et assure une étanchéité accrue dans les coins supérieurs du cadre de porte.




COIN (BAS) MULTI-FINE

Ce coupe-froid de coin multi-fine est un élément d'isolation spécifiquement développé pour nos portes et installé de chaque côté directement au-dessus de la barrière thermique, partie intégrante du seuil. Sa fonction est de limiter le phénomène de capillarité responsable des infiltrations d'eau et de moisissure.



NOS COUPE-FROID

- 1 coupe-froid coextrudé
- 2 coupe-froid polyflex
- 3 coupe-froid compression





Fabriquées ici pour des gens d'ici depuis plus de 30 ans !

Nous unissons notre expérience et les nouvelles technologies dans le but de vous livrer des designs raffinés qui ajouteront au confort de votre demeure.

NOTRE COLLECTION DE PORTES D'ACIER

Notre collection de porte d'acier tout simplement exaltante, cette série de porte d'acier vous propose des produits innovateurs et tendance qui sauront plaire aux goûts les plus raffinés !

Porte de qualité supérieure, fabriquée au Québec et assemblée à partir des meilleurs matériaux sur le marché afin de vous offrir une qualité et durabilité inégalée.

Votre projet mérite l'expertise qui se trouve imprégnée dans nos produits !



Notez que les couleurs des portes illustrées dans cette brochure peuvent différer du produit fini. Nous nous réservons le droit de modifier les produits en tout temps.

www.fenestresconcept.com



GARANTIE CONCEPT

- 20 ans sur porte d'acier blanche
- 25 ans sur porte peinte
- 2 ans sur balai, coupe-froid et pentures
- 5 à 10 ans sur les vitraux (selon le fournisseur)
- 2 ans sur revêtement de PVC ou d'aluminium

